

Gefährdungsbeurteilung

Flammenzonen

1. Tätigkeitsbeschreibung

- a) Stelle die rauschende Flamme ein. Halte ein Magnesiastäbchen in verschiedenen Höhen in die Flamme.
b) Führe das Holzstäbchen waagrecht durch den unteren Bereich der rauschenden Flamme. Arbeite rasch und achte darauf, dass das Stäbchen kein Feuer fängt.

2. Einstufung der Gefahrstoffe

Bezeichnung des Stoffs	Signalwort	Piktogramme	H-Sätze	EUH-Sätze	P-Sätze	AGW in mg/m ³
-	-	-	-	-	-	-

3. Entsorgung

Holzspanreste werden über den Restmüll des Hausmülls entsorgt. Magnesiastäbchen können wiederverwendet werden.

4. Substitution von Gefahrstoffen (bitte selbst ausfüllen)

Nein

Ja




5. Gefahrenabschätzung

Gefahren	Ja	Nein
durch Einatmen		X
durch Hautkontakt		X
Brandgefahr		X
Explosionsgefahr		X

Sonstige Gefahren und Hinweise

Hinweis auf Verbrennungsgefahr durch rauschende Flamme geben.
Heißes Magnesiastäbchen vor weiterer Verwendung abkühlen lassen.

6. Schutzmaßnahmen (bitte selbst ausfüllen)

Mindeststandards TRGS 500	 Schutzbrille	 Schutzhandschuhe	Abzug	geschlossenes System	Lüftungsmaßnahmen	 Brandschutzmaßnahmen	Weitere Maßnahmen:
X	X						

Schule _____

Fachlehrer/in _____

Datum _____

Unterschrift _____

Gefährdungsbeurteilung

7. Anhang

Gefahrenhinweise – H-Sätze

Ergänzende Gefahrenmerkmale – EUH-Sätze

Sicherheitshinweise – P-Sätze