




Differenzierungstabelle

LE 1 Strecke und Gerade			
Die Schülerinnen und Schüler können ...			
Strecken und Geraden zeichnen,	1, 3 li	5 li, 3 re	5 re
Streckenlängen messen,	2		
Strecken oder Geraden erkennen,		4 li, 4 re KV 68	 KV 68
Gelerntes üben und anwenden.	KV 69		

Kopiervorlagen

KV 68 Wie viele Strecken?

Diese KV ist für leistungsstärkere Schülerinnen und Schüler geeignet. Vor allem die letzten Aufgaben fordern die Verwendung von Strategien zum geschickten Zählen.

KV 69 Speisekarte: Strecken und Geraden

Auf mehreren Niveaustufen werden die geometrischen Grundbegriffe eingeübt.

(s. S. 4)