




Differenzierungstabelle

LE 3 Zueinander parallel			
Die Schülerinnen und Schüler können ...			
überprüfen, ob zwei Geraden parallel zueinander sind,	3 li	5 li	
zueinander parallele Geraden zeichnen,	1, 4 li F15 KV72	3 re, 4 re, 5 re KV72	KV72
Senkrechte und Parallelen erkennen und zeichnen,	2 KV73 KV75	KV71 KV73 KV74 KV75	6 re KV71 KV74 KV75
Gelerntes üben und festigen.	AH S.33		

Kopiervorlagen

KV71 Wegbeschreibung zur Geburtstagsfeier

KV72 Filmrolle: Parallelen zeichnen

Die Schülerinnen und Schüler üben sich im Formulieren der dargestellten Konstruktion von Parallelen. Dies unterstützt die Sprachförderung der Schülerinnen und Schüler nach J. Leisen.

KV73 Parallele und senkrechte Geraden

KV74 Senkrechte und Parallele: Eine Zeichenübung

Diese KV bietet eine unmittelbare Rückmeldung über das sorgfältige und genaue Zeichnen der Lernenden: Läuft die Schnecke nachher nicht auf der gezeichneten Linie, so wurde ungenau gearbeitet.

KV75 Tandembogen – Geometrie-Diktat

Diese KV bietet Geometrie-Aufträge, die sich die Schülerinnen und Schüler gegenseitig diktieren. Hier erfolgt eine sofortige gegenseitige Rückmeldung durch die Lernenden selbst.

Inklusion

F15 Zueinander parallel

Es findet eine bildhafte Erklärung statt, wie mithilfe der Hilfslinien auf dem Geodreieck parallele Geraden gezeichnet werden können.

Arbeitsheft

AH S.33 Zueinander parallel