




Differenzierungstabelle

LE 7 Rechteck und Quadrat			
Die Schülerinnen und Schüler können ...			
Figuren richtig benennen,	1		
Quadrate und Rechtecke zeichnen,	2, 3 li, 5 li F18 F19 KV87	6 li, 3 re, 4 re KV87	KV87
Eigenschaften von Figuren untersuchen,	4 li	5 re, 6 re	7 re
Gelerntes üben und festigen.	AH S.37		

Kopiervorlagen

KV87 Filmrolle: Rechtecke zeichnen

Die Schülerinnen und Schüler üben sich im Formulieren der dargestellten Konstruktion eines Rechtecks. Dies unterstützt die Sprachförderung der Schülerinnen und Schüler nach J. Leisen.

Inklusion

F18 Rechteck

F19 Quadrat

Arbeitsheft

AH S.37 Rechteck und Quadrat