




Differenzierungstabelle

LE 8 Parallelogramm und Raute			
Die Schülerinnen und Schüler können ...			
Eigenschaften von Figuren entdecken,	KV 88	KV 88	KV 88 8 re
Rauten und Parallelogramme erkennen,	3 li, 3 re	7 li, 8 li, 6 re, 7 re	
Rauten und Parallelogramme zeichnen,	1, 2, 4 li KV 89	5 li, 6 li, 9 li, 4 re, 5 re KV 89	9 re KV 89
Gelerntes üben und festigen.	AH S. 38		

Kopiervorlagen

KV 88 Streifenkunde

Diese KV unterstützt die Einstiegsaufgabe im Buch und liefert gleich die Streifen für die Schülerinnen und Schüler mit.

KV 89 Filmrolle: Parallelogramme zeichnen

Die Schülerinnen und Schüler üben sich im Formulieren der dargestellten Konstruktion eines Parallelogramms. Dies unterstützt die Sprachförderung der Schülerinnen und Schüler nach J. Leisen.

Arbeitsheft

AH S. 38 Parallelogramm und Raute